



**ЦТО ВЧЕРА, СЕГОДНЯ, ЗАВТРА**

# **Цель создания ЦТО**

**организация образовательной  
деятельности по программам  
дополнительного образования,  
направленных на  
профессиональную ориентацию  
учащихся к профессиям  
инженерно-технической  
направленности**

# **Задачи деятельности ЦТО**

**формирование и развитие творческих способностей учащихся; выявление, развитие и поддержка талантливых учащихся, а также лиц, проявивших выдающиеся способности;**

**формирование у учащихся мотивационной готовности к получению образования по инженерным специальностям; профессиональная ориентация учащихся к профессиям инженерно-технической направленности;**

**создание и обеспечение необходимых условий для личностного развития, профессионального самоопределения и творческого труда учащихся;**

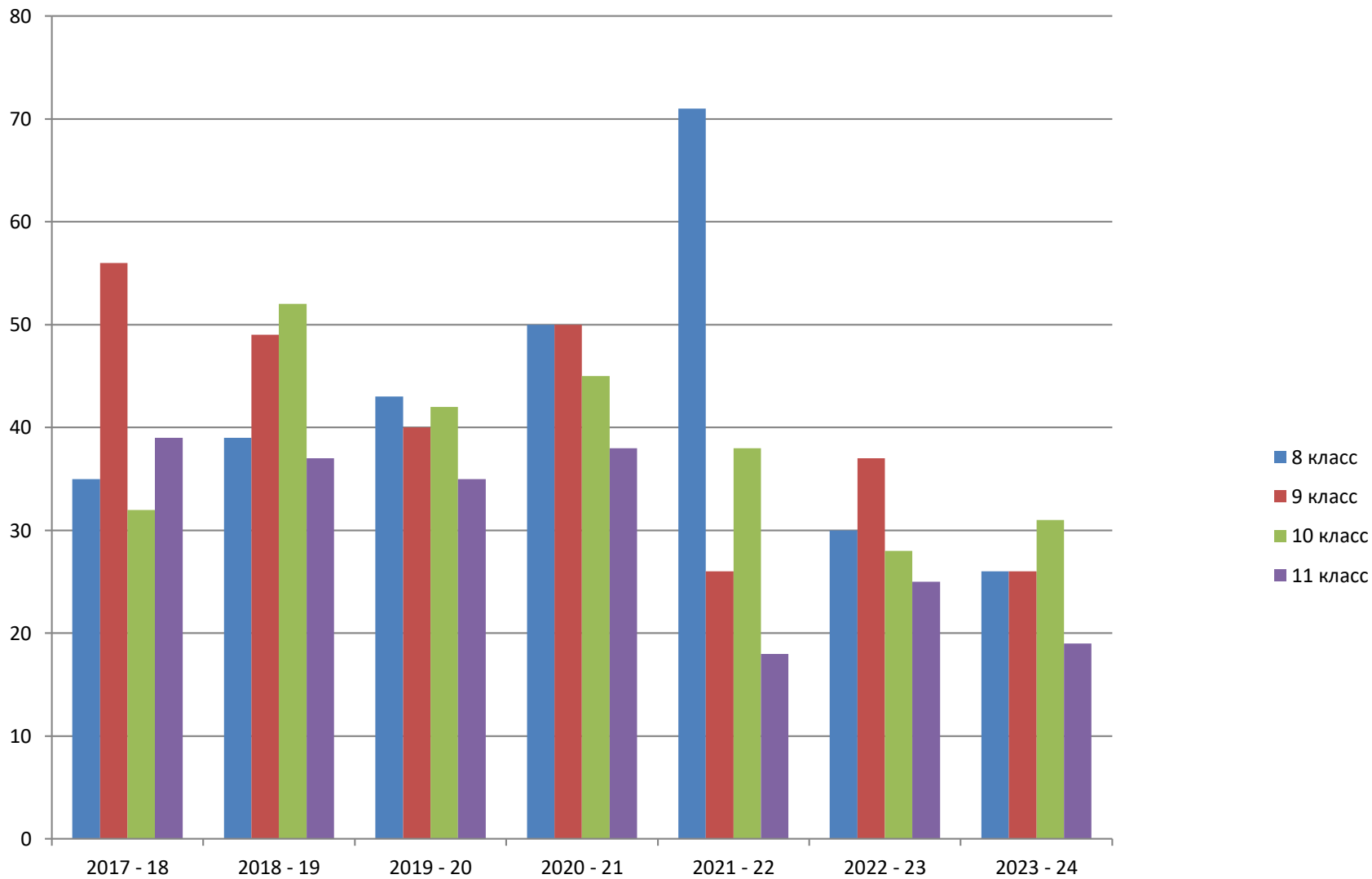
**развитие мотивации личности участников образовательного процесса к познанию и творчеству, исследовательской деятельности и изобретательству;**

**удовлетворение потребностей обучающихся в получении знаний о новейших достижениях в соответствующих отраслях науки и техники, передовом отечественном и зарубежном опыте.**

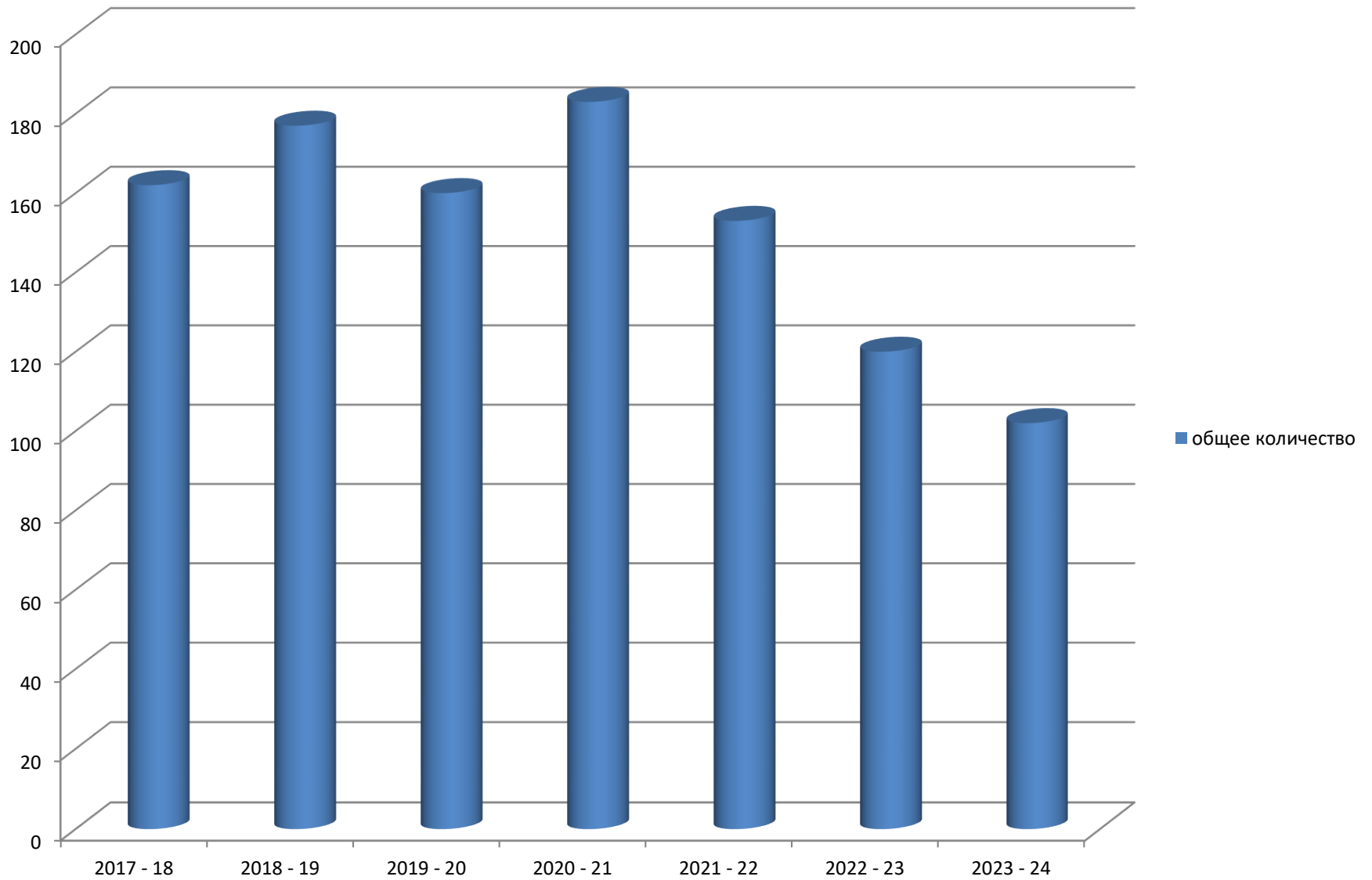
За прошедшие 7 лет работы в  
ЦТО г. Жуковка освоили  
дополнительные  
общеобразовательные  
общеразвивающие программы  
технической направленности  
«Математика», «Информатика»,  
«Физика» **1052 учащихся** 8-11  
классов центров технического  
образования

# Количественный состав обучающихся в ЦТО

	8 класс	9 класс	10 класс	11 класс	всего
2017 - 18	35	56	32	39	162
2018 - 19	39	49	52	37	177
2019 - 20	43	40	42	35	160
2020 - 21	50	50	45	38	183
2021 - 22	71	26	38	18	153
2022 - 23	30	37	28	25	120
2023 - 24	26	26	31	19	102
всего		284		211	1057



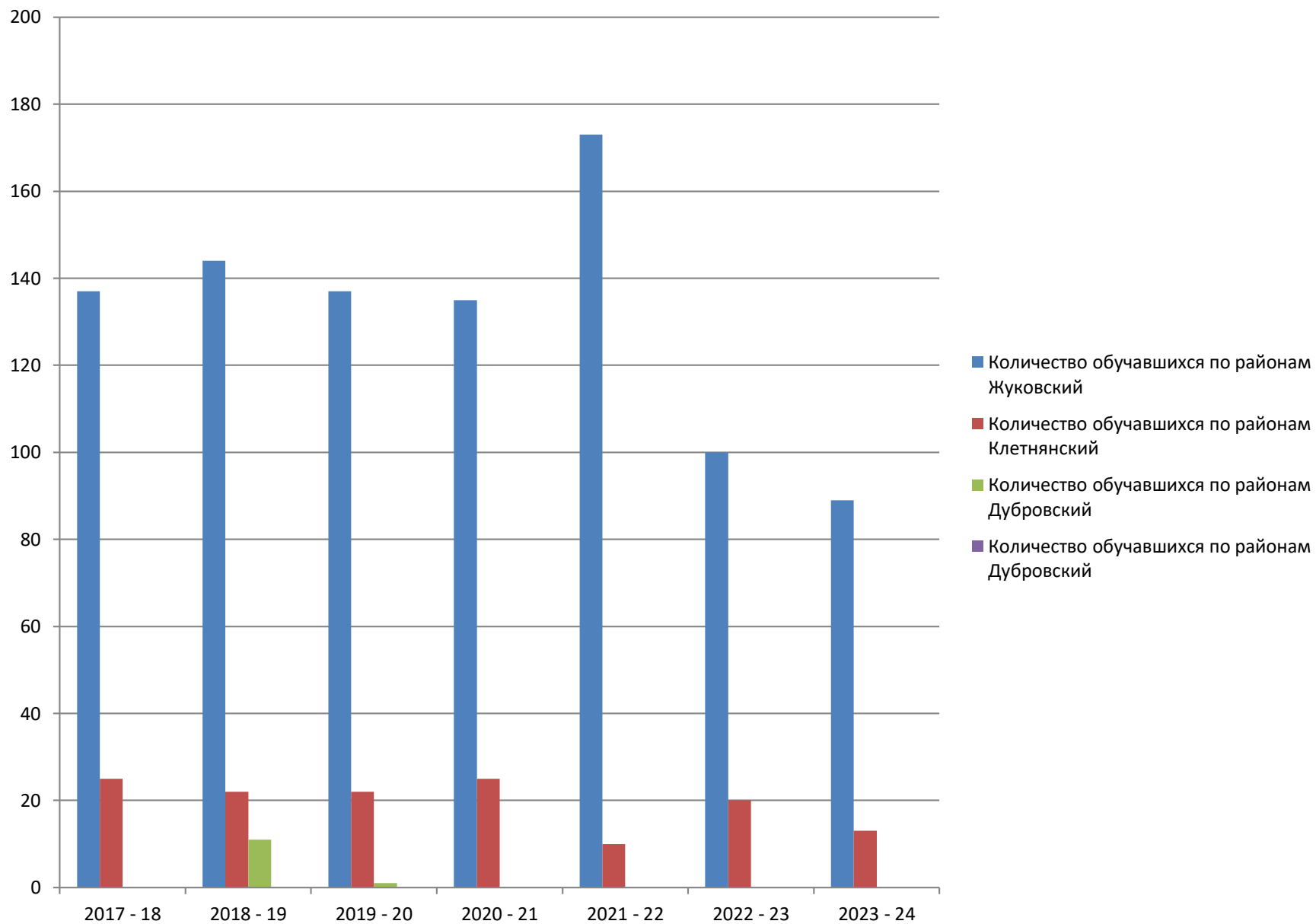
## общее количество



# Количество обучавшихся по районам

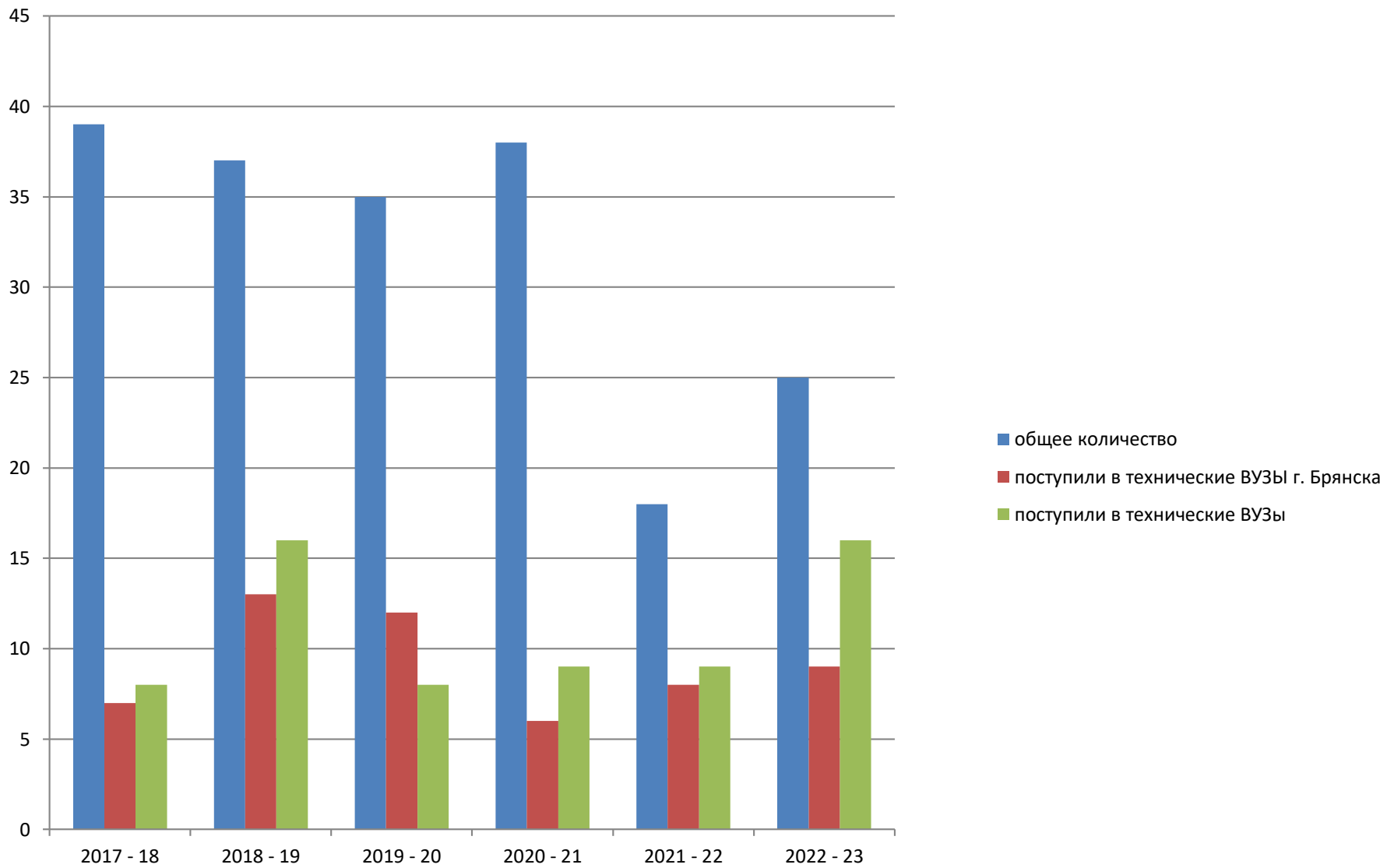
	<b>Жуковский</b>	<b>Клетнянский</b>	<b>Дубровский</b>
<b>2017 - 18</b>	137	25	0
<b>2018 - 19</b>	144	22	11
<b>2019 - 20</b>	137	22	1
<b>2020 - 21</b>	135	25	0
<b>2021 - 22</b>	173	10	0
<b>2022 - 23</b>	100	20	0
<b>2023 - 24</b>	89	13	0





# Статистика поступления

<b>уч. год</b>	<b>общее количество</b>	<b>поступили в технические ВУЗЫ г. Брянска</b>	<b>поступили в технические ВУЗЫ</b>	<b>% поступления</b>
<b>2017 - 18</b>	39	7	8	38
<b>2018 - 19</b>	37	13	16	78
<b>2019 - 20</b>	35	12	8	57
<b>2020 - 21</b>	38	6	9	39,5
<b>2021 - 22</b>	18	8	9	94
<b>2022 - 23</b>	25	9	12	84

























12:50:37

ВСЕЬ МИР-ИГРА...  
Ошибки - это соль шахмат.  
#мыслиярко  
онул-уди











