

**Муниципальное бюджетное дошкольное образовательное учреждение –
детский сад комбинированного вида № 12 «Берёзка»
города Стародуба Брянской области**



**Презентация опыта работы
воспитателя высшей квалификационной категории
Шалено Виктории Юрьевны**

**Тема: «Развитие математических способностей у детей дошкольного
возраста через развивающие игры в условиях реализации ФГОС ДО»**







РАЗДЕЛ «КОЛИЧЕСТВО И СЧЁТ»



«Много –мало»



«Угости зайчика морковкой»





«Математическая ромашка»



«Посчитай!»



«Учимся считать»



«Веселое обучение»



Знакомимся с цифрами



РАЗДЕЛ «ВЕЛИЧИНА»



«Постирай бельё»



«Посели каждое животное в свой домик»



«Три медведя»





«Разложи яблоки в корзинки»



«Угости матрёшек»



«Найди большую и маленькую ёлочку»



«Подбери крышку к кастрюле»




РАЗДЕЛ «ГЕОМЕТРИЧЕСКИЕ ФИГУРЫ»



«Геометрическая мозаика»



«Геометрические фигуры»



«Формы»






«Веселые фигуры»



«Подбери заплатку»



«Геометрическое лото»



«Составь картинку»



«Игры со счетными палочками»



«Танграм»



«Колумбово яйцо»



РАЗДЕЛ «ОРИЕНТИРОВКА В ПРОСТРАНСТВЕ И ВРЕМЕНИ»



«Помоги муравью попасть в муравейник»



«Ищем мишке мёд»



«Когда это бывает?»




«Что сначала, что потом»



«Определи, который час»

Игры на развитие логического мышления



«Что нужно дорисовать в пустой клетке?»



«Дорисуй!»



«ЧУДЕСНЫЙ МЕШОЧЕК»



Игры с природным и бросовым материалом



РАЗВИВАЮЩИЕ ИГРЫ:

Волшебный квадрат Воскобовича



Блоки Дьенеша



Палочки Кюизенера



Игры с блоками Дьенеша



«Объедини блоки по цвету, форме, величине»




«Продолжи ряд»



«Найди лишний блок»






Цветные палочки Кюизенера





"Математический планшет" или Геоконт






Игры Воскобовича



Чудо-крестики




Волшебный квадрат











Лэпбук (книга на коленях) – тематическая папка или коллекция маленьких книжечек с кармашками и окошечками, которые дают возможность размещать информацию в виде рисунков, небольших текстов, диаграмм и графиков в любой форме и на любую тему.





***«Учиться можно только
весело... Чтобы переваривать
знания, надо поглощать их с
аппетитом»***

А. Франс



Спасибо за внимание!