

Петрушенко Елена Михайловна
МОУ СОШ № 2 г. Унеча



**Использование цифровой
образовательной среды при подготовке
к итоговой аттестации по истории и
обществознанию**

Система включает в себя:



- Информационные образовательные ресурсы
- Технологические средства: компьютеры, средства связи (смартфоны, планшеты), иное информационно-коммуникационное оборудование
- Систему педагогических технологий

Цели ЦОС

Для ученика:

- расширение возможностей построения образовательной траектории;
- доступ к самым современным образовательным ресурсам;
- растворение рамок образовательных организаций до масштабов всего мира.

Для учителя:

- снижение бюрократической нагрузки за счет ее автоматизации;
- снижение рутинной нагрузки по контролю выполнения заданий учениками за счет автоматизации;
- повышение удобства мониторинга за образовательным процессом;
- формирование новых возможностей организации образовательного процесса;
- формирование новых условий для мотивации учеников при создании и выполнении заданий;
- формирование новых условий для переноса активности образовательного процесса на ученика;
- облегчение условий формирования индивидуальной образовательной траектории ученика.

Цифровая образовательная среда

создание к 2024 году современной и безопасной цифровой образовательной среды, обеспечивающей высокое качество и доступность образования всех видов и уровней.



ФОРМЫ ГИА

Государственная
итоговая аттестация

ОГЭ или ЕГЭ

Контрольные измерительные материалы (КИМ) - комплексы заданий стандартизированной формы

- для обучающихся образовательных организаций;
- для лиц, освоивших ОП ООО в форме семейного образования (самообразования) и допущенных в текущем году к ГИА



ГВЭ

Письменные и устные экзамены с использованием текстов, тем, заданий

- для обучающихся специальных учебно-воспитательных учреждений закрытого типа;
- обучающихся образовательных организаций за пределами РФ;
- обучающихся с ОВЗ, инвалидов



Образовательные информационные ресурсы

Виды:

- электронные образовательные ресурсы;
- цифровые образовательные ресурсы;
- интернет-ресурсы;
- печатные изделия;
- картографические объекты на печатной основе

- ЭКСПЛЮЗИВНО
 - Главные новости
 - Точка зрения
 - Обзоры и аналитика
 - От первого лица
 - Новости партнеров
- НОРМАТИВНАЯ ПРАВОВАЯ БАЗА
 - Документы
- СПЕЦПРОЕКТЫ
 - Учитель и учительство
 - Вестник образования
 - Учитель года России
 - Дошкольное образование
 - Премии учителям

Главные новости

НАЦИОНАЛЬНЫЙ ПРОЕКТ «ОБРАЗОВАНИЕ» ДОШКОЛЬНИКИ ШКОЛА ЕГЭ/ГИА ОЛИМПИАДЫ КОЛЛЕДЖ
УЧИТЕЛЬ ГОДА РЕГИОНЫ МЕЖДУНАРОДНЫЙ ОПЫТ РУССКИЙ ЯЗЫК В МИРЕ ОБРАЗОВАТЕЛЬНАЯ СРЕДА
ПЕДАГОГИЧЕСКОЕ ОБРАЗОВАНИЕ



Определены первые 70 колледжей для создания образовательных кластеров по программе «Профессионалитет...»

В Москве в заключительном этапе чемпионата Soft Skills 2035 примут участие 120 школьников

В детских садах Театра прошел конкурс рисунков «ЕТО»

Поиск

ГОРЯЧАЯ ЛИНИЯ
8-800-200-91-85

- ОБЕСПЕЧЕНИЕ ГОРЯЧЕГО ПИТАНИЯ
- ВЫПЛАТЫ ЗА КЛАССНОЕ РУКОВОДСТВО
- ОБЕСПЕЧЕНИЕ



ФЕДЕРАЛЬНАЯ СЛУЖБА ПО НАДЗОРУ В СФЕРЕ ОБРАЗОВАНИЯ И НАУКИ
Официальный сайт Рособрнадзора

Телефон для справок: +7 (495) 984 89 19
Телефон доверия ЕГЭ: +7 (495) 104 6

- О РОСОБНАДЗОРЕ
- ГОС. УСЛУГИ И ФУНКЦИИ
- ДОКУМЕНТЫ
- ОТКРЫТАЯ СЛУЖБА
- НАВИГАТОР ГИА
- ПРЕСС-СЛУЖБА


Главная > ГИА > ГИА-11

ПОИСК

Поиск...

ГИА-11

- ГИА
- ГИА-9
- ГИА-11



- Об организации
- Новости
- ГИА-11
- ГИА-9
- Аттестация
- Оценка качества образования
- Услуги
- Контакты

Горячая линия ГИА

Результаты ГИА-11

Результаты ГИА-9

Результаты тренировочного тестирования

Главные новости

Все новости

10.03.2022 14:13:53

Дистрибутив Планирование ГИА-11 (25.03) для внесения сведений и распределения работников ППЭ основного этапа

ФИПИ

<http://fipi.ru/>

Федеральная служба по надзору в сфере образования и науки
ФГБНУ «Федеральный институт педагогических измерений»
ФИПИ

О нас ▾ ЕГЭ ▾ ОГЭ ▾ ГВЭ ▾ Навигатор подготовки ▾ Методическая копилка ▾ Журнал ФИПИ Услуги ▾

Открытый банк заданий ЕГЭ Открытый банк заданий ОГЭ Итоговое сочинение Итоговое собеседование Иностранцам гражданам

Открытый банк оценочных средств по русскому языку Открытый банк заданий для оценки естественнонаучной грамотности ВПР 11

Документы, определяющие структуру и содержание КИМ ЕГЭ 2022 года

Мы используем файлы cookies

Федеральный институт педагогических измерений
ОТКРЫТЫЙ БАНК ТЕСТОВЫХ ЗАДАНИЙ

ЕГЭ

РУССКИЙ ЯЗЫК 	МАТЕМАТИКА (ПРОФ.) 	ФИЗИКА 	ХИМИЯ 
ИНФОРМАТИКА И ИКТ 	БИОЛОГИЯ 	ИСТОРИЯ 	ГЕОГРАФИЯ 
АНГЛИЙСКИЙ ЯЗЫК 	НЕМЕЦКИЙ ЯЗЫК 	ФРАНЦУЗСКИЙ ЯЗЫК 	ОБЩЕСТВО - ЗНАНИЕ 
ИСПАНСКИЙ	ЛИТЕРАТУРА	МАТЕМАТИКА	

1

Презентации и видеоролики



Я услышал – и забыл, я увидел – и запомнил.

Английская пословица


Горький урок Чернобыля



Родительское собрание

Первые трудности
подросткового
возраста

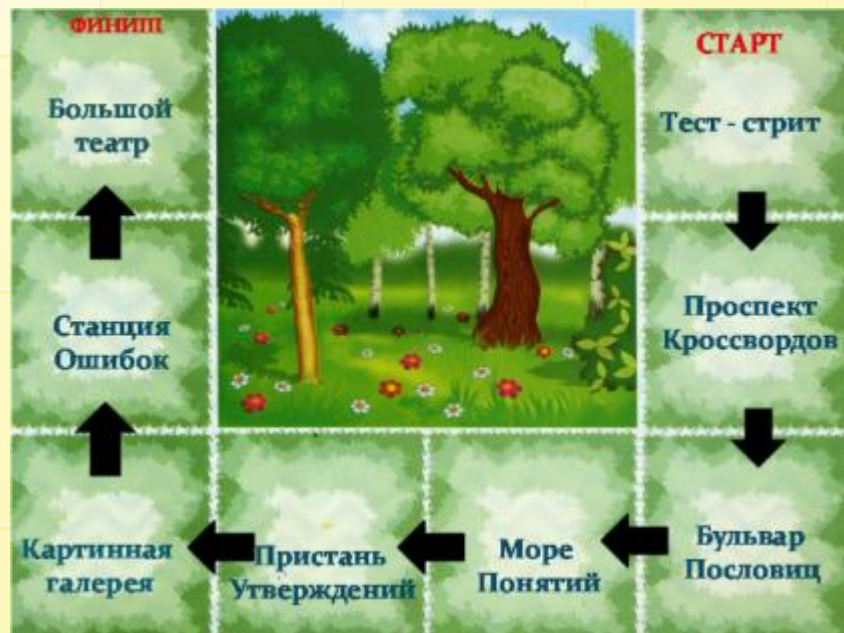
Святой Сергий Радонежский



«Как светило светлое воссиял он в стране Русской посреди тьмы и мрака».

Епифаний Премудрый

Позвольте сказать вам: «Здравствуйте!»
 И пожелать здоровья.
 Пусть день будет добрым праздником,
 Ведь горя и так довольно.
 Пусть солнышко вам улыбается,
 Пусть люди добрее смотрят.
 А мы, друзья, постараемся
 Никому этот день не испортить.



Имена православных святых

- **Серафим** Саровский
- **Ксения** Петербургская
- **Епифаний** Премудрый
- **Георгий** Победоносец
- **Нил** Сорский
- **Николай** Чудотворец
- **Андрей** Рублёв
- **Иван** Грозный
- **Матрона** Московская
- **Тихон** Задонский
- **Николай** II
- **Александр** Невский
- **Петр** Муромский
- **Днионисий** Радонежский
- **Феврония** Муромская
- **Максим** Грек
- **Дмитрий** Донской
- **Иоанн** Кронштадтский

С е р г и й

Р а д о н е ж с к и й

Задание на «5»:



Дерево жизни



- Приносит плоды 12 раз в год, которые дарят вечную жизнь



«Историческое лото»

Преподобный	Житие	Просфора	Отрок	Икона
Святой	Автографы	Инок	Литра	Праведный

1703 год — на реке Неве заложен город Санкт-Петербург.

План Петропавловской крепости — первого сооружения Санкт-Петербурга.

Панорама Петропавловской крепости



1699 год

СЕВЕРНЫЙ СОЮЗ

Россия
(Пётр I)

Дания
(Фредерик IV)

Саксония
(Август II)

Речь Посполитая
(Август II)

Горлытая шляпка

Охлябень

Конюшняк

Рубашка

Сюртук

Кюфтин
(френзль)

Огвешень

Летник

Для обучения офицеров были созданы учебные заведения:

1701 год — Навигацкая школа

1701 год — Артиллерийская школа

1707 год — Медицинская школа

1712 год — Инженерная школа

Дата	Место	Мануфактура
1701-1704 г.	Урал	4 металлургических и оружейных завода
1701-1707 г.	Белоозеро	5 оружейных и железоделательных мануфактур
1701 г.	Москва	Чулочный, Португейный, Кожевенный дворы
1705 г.	Москва	Суконный двор, Полотняные и Канатные заводы
1712 г.	Тула	Тульский оружейный завод
1725 г.	В России было 100 мануфактур	

Программа для скачивания видео


- <https://ru.savefrom.net/87/?ref=ratrating.com>



savefrom.net Установить Вебмастерам Помощь

Просто вставьте ссылку,
чтобы скачать видео!

или

Установите Savefrom.net Помощник, чтобы
скачивать медиафайлы в 1 клик!




[Установить](#)  для  Yandex

Используя наш сервис, вы принимаете наши [Terms of Service](#) и [Privacy Policy](#)


История России

Линдбургск
Видеоуроки



9 класс

Начало Великой Отечественной войны - Исто...
13:43

[Скачать](#) [MP4 720](#) 

2 Информационно-обучающие и тестирующие программы

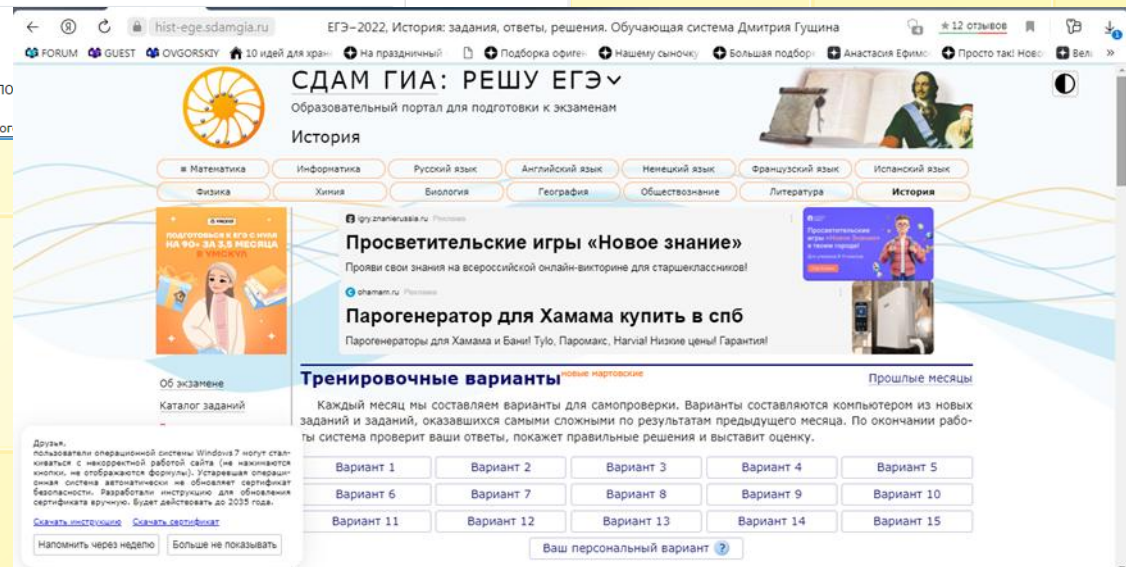


СДАМ ГИА: РЕШУ ОГЭ, ЕГЭ, ВПР

<https://sdamgia.ru/>



The screenshot shows the main page of the Sdamgia website. At the top left is the logo, a stylized sun. The main header reads "СДАМ ГИА: РЕШУ ВПР, ОГЭ, ЕГЭ, ГВЭ и ЦТ" and "Образовательный портал для подготовки к экзаменам". On the right, there is a user greeting "Здравствуйте, Елена Петрушенко" and a "Выход" button. Below the header is a navigation bar with buttons for various subjects: Математика, Информатика, Русский язык, Английский язык, Немецкий язык, Французский язык, Испанский язык, История, Физика, Химия, Биология, Окружающий мир-4, География, Литература, and Обществознание. A vertical menu on the right side lists exam types: ЕГЭ, ОГЭ, ВПР-5, ВПР-6, ВПР-7, ВПР-8, ВПР-11, ГВЭ-9, and ГВЭ-11. The main content area is titled "НОВОСТИ" and contains three news items, each with a date and a "Подробнее" link. On the left side, there are several advertisement banners for exam preparation courses.



The screenshot shows a page for "ЕГЭ-2022, История: задания, ответы, решения. Обучающая система Дмитрия Гушина". The page features a navigation bar with subject buttons, including "История" which is highlighted. The main content area includes a section for "Просветительские игры «Новое знание»" and "Парогенератор для Хамама купить в спб". Below this is a section for "Тренировочные варианты" with a grid of 15 buttons labeled "Вариант 1" through "Вариант 15". At the bottom, there are buttons for "Напомнить через неделю" and "Больше не показывать".

Для создания специализированного варианта выберите количество заданий из каждого раздела или воспользуйтесь предустановленными вариантами, нажав на соответствующую кнопку.

1	2	3	4	5	6	7	8	9	10	11	12	13	14	15	16	17	18	19
<input type="checkbox"/>	<input type="checkbox"/>	<input type="checkbox"/>	<input type="checkbox"/>	<input type="checkbox"/>	<input type="checkbox"/>	<input type="checkbox"/>	<input type="checkbox"/>	<input type="checkbox"/>	<input type="checkbox"/>	<input type="checkbox"/>	<input type="checkbox"/>	<input type="checkbox"/>	<input type="checkbox"/>	<input type="checkbox"/>	<input type="checkbox"/>	<input type="checkbox"/>	<input type="checkbox"/>	<input type="checkbox"/>

Дополнительные задания для подготовки (не входят в ЕГЭ этого года)

Д1	Д2	Д3	Д4	Д5	Д6	Д7	Д8	Д9	Д10	Д11	Д12	Д13	Д14	Д15	Д16	Д17	Д18	Д19	Д20	Д21
<input type="checkbox"/>	<input type="checkbox"/>	<input type="checkbox"/>	<input type="checkbox"/>	<input type="checkbox"/>	<input type="checkbox"/>	<input type="checkbox"/>	<input type="checkbox"/>	<input type="checkbox"/>	<input type="checkbox"/>	<input type="checkbox"/>	<input type="checkbox"/>	<input type="checkbox"/>	<input type="checkbox"/>	<input type="checkbox"/>	<input type="checkbox"/>	<input type="checkbox"/>	<input type="checkbox"/>	<input type="checkbox"/>	<input type="checkbox"/>	<input type="checkbox"/>
Д22	Д23	Д24	Д25	Д26	Д27	Д28	Д29	Д30	Д31	Д32	Д33	Д34	Д35	Д36	Д37	Д38	Д39	Д40	Д41	Д42
<input type="checkbox"/>	<input type="checkbox"/>	<input type="checkbox"/>	<input type="checkbox"/>	<input type="checkbox"/>	<input type="checkbox"/>	<input type="checkbox"/>	<input type="checkbox"/>	<input type="checkbox"/>	<input type="checkbox"/>	<input type="checkbox"/>	<input type="checkbox"/>	<input type="checkbox"/>	<input type="checkbox"/>	<input type="checkbox"/>	<input type="checkbox"/>	<input type="checkbox"/>	<input type="checkbox"/>	<input type="checkbox"/>	<input type="checkbox"/>	<input type="checkbox"/>

Стандартный вариант

Задания В

Задания С

Очистить поля

Составить домашнюю работу

Составить контрольную работу

Шаблон домашней работы

Шаблон контрольной работы

Создать пустую домашнюю работу

Создать пустую контрольную работу

Вы можете составить вариант из необходимого вам количества заданий по тем или иным разделам задачного каталога. Для создания стандартных вариантов воспользуйтесь кнопками снизу.

Тема

1. Систематизация исторической информации: соответствие
2. Определение последовательности исторических событий
3. Систематизация исторической информации: соответствие
4. Работа с информацией, представленной в форме таблицы [просмотреть \(16 шт.\)](#)
5. Знание исторических деятелей VIII – начала XXI в
6. Анализ текстовых исторических источников
7. Систематизация исторической информации: соответствие
8. Анализ исторических карт, схем

Кол-во заданий

0
0
0
0
0
0
0
0
0

№	Тип	Задание	Ответ ученика	Правильный ответ
1	(B1)	<u>442</u>	3	3
2	(B2)	<u>746</u>	2	2
3	(B3)	<u>63</u>	3	3
4	(B4)	<u>124</u>	2	2
5	(B5)	<u>5</u>	1	1
6	(B6)	<u>487</u>	1	1
7	(B7)	<u>845</u>	ВЕТЕР	ВЕТЕР
8	(B8)	<u>8</u>	32	32
9	(B9)	<u>1143</u>	45	45
10	(B10)	<u>868</u>	11	11
11	(B11)	<u>552</u>	9	9
12	(B12)	<u>693</u>	6	6
13	(B13)	<u>293</u>	102	102
14	(B14)	<u>415</u>	2112	12221 2112
15	(B15)	<u>1129</u>	24	24
16	(B16)	<u>517</u>	ВНХД	ВНХД
17	(B17)	<u>358</u>	БВЕДАЖГ	БВЕДАЖГ
18	(B18)	<u>258</u>	БГВА	БГВА
19	(C1)	<u>259</u>		Не приступал
20	(C2)	<u>959</u>		Не приступал

Незнайка

<https://neznaika.info/>

Незнайка

Елена Петрушенко

Проверка ЕГЭ

1. Отправить эксперту
2. Банк работ

Категории

1. Варианты ЕГЭ
2. Варианты ОГЭ
3. Варианты ВПР
4. Репетиторы

БЕСПЛАТНЫЕ УРОКИ для подготовки к ЕГЭ

Русский язык

Математика база

Математика про...

Обществознание

История

Литература

Английский

Физика

Незнайка

Елена Петрушенко

Подготовьтесь к ЕГЭ и ОГЭ

С 0 до 80+ БАЛЛОВ ЗА 45 ДНЕЙ

Структура варианта

- Часть 1
- Часть 2
- Ответы

Осталось:

Незнайка → ЕГЭ → История

Вариант 25

Часть 1.

Ответами к заданиям 1–11 является цифра, или последовательность цифр, или слово (словосочетание). Запишите ответы в поля ответов справа от номера задания без пробелов, запятых и других дополнительных символов.

1 Установите соответствие между событиями и годами: к каждой позиции первого столбца подберите соответствующую позицию из второго столбца

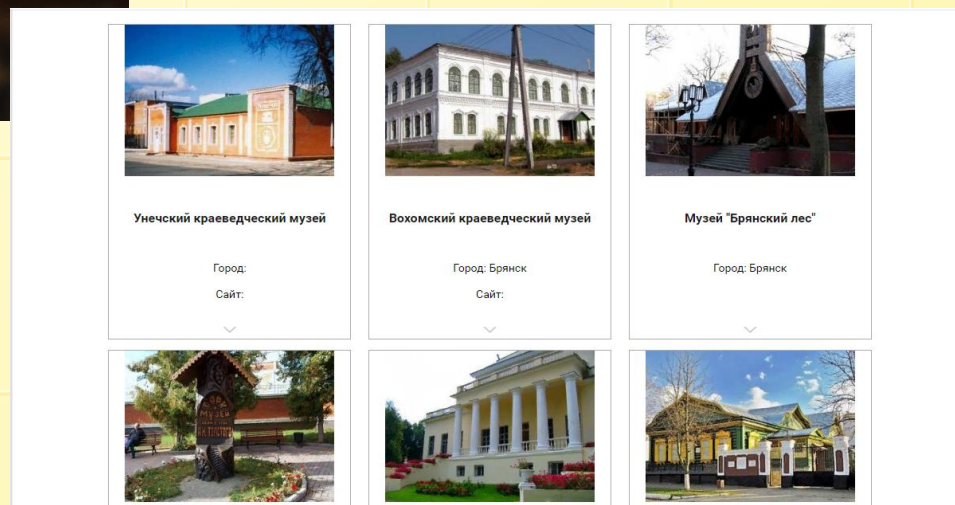
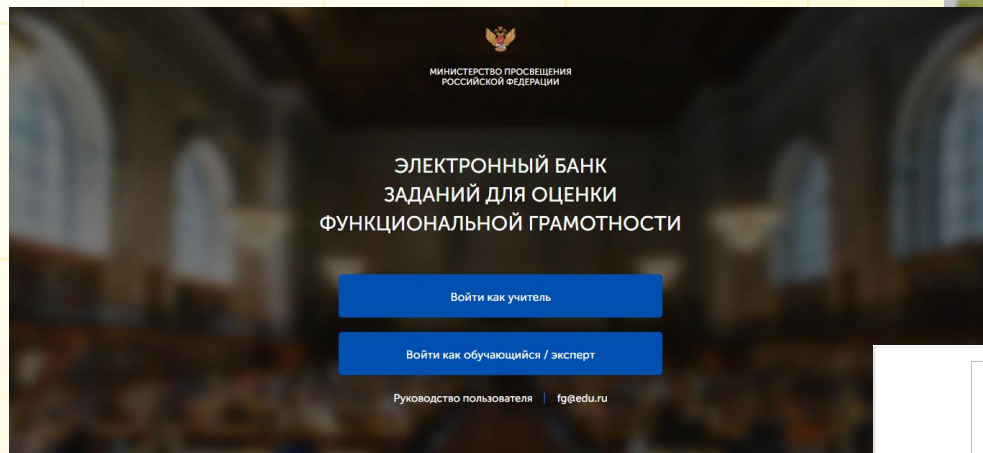
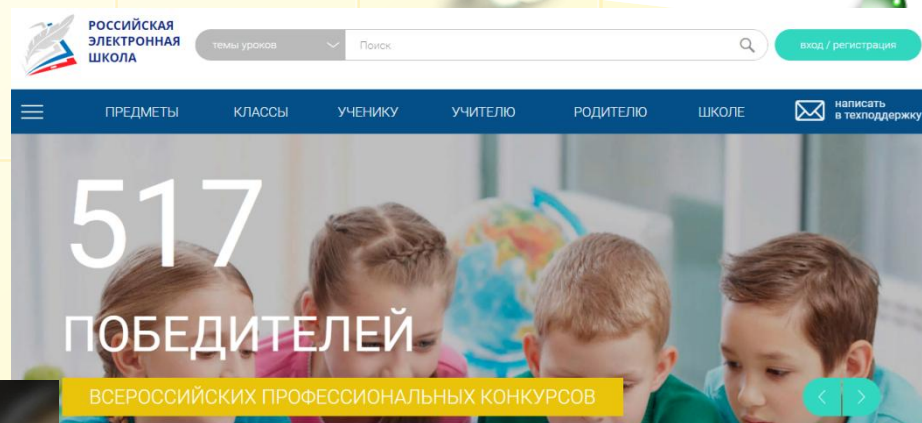
СОБЫТИЯ	ГОДЫ
А) создание первой железной дороги в России	1) 1861 г.
Б) битва на р. Калке	2) 1223 г.
В) создание Государственной комиссии по электрификации России (ГОЭЛРО)	3) 1240 г.
Г) Переяславская рада	4) 1654 г.
	5) 1920 г.
	6) 1837 г.

Скачать .pdf

Закрывать

Российская электронная школа (РЭШ)

<https://resh.edu.ru/>



ED-STAR

<https://www.ed-star.ru/>

ED-STAR

Подготовка к ЕГЭ по истории и обществознанию

Образовательный портал

Практикум 1 по теме "Возникновение Древнерусского государства"

В данном тесте необходимо выбрать один правильный ответ в каждом вопросе. Теорию по теме теста можно почитать [здесь](#). Для перехода к следующим или предыдущим заданиям, воспользуйтесь навигацией ниже. Чтобы вернуться назад к списку всех тестов, нажмите [сюда](#).

Когда произошло призвание варягов?

907 г.

882 г.

862 г.

988 г.

Практикум 5 по теме "Возникновение Дре

В данном тесте необходимо определить термин, о котором идет речь. Теорию по теме теста можно почитать [здесь](#). Для перехода к следующим или предыдущим заданиям, воспользуйтесь навигацией ниже. Чтобы вернуться назад к списку всех тестов, нажмите [сюда](#).

Как называлось войско князя в Древней Руси?

дружины ✓

★ 1/1

Практикум 4

Характерной общей чертой обоих этапов является языческая религия славян. Древние славяне верили во многих духов и богов, таких как: *Перун, Макошь, Мокошь, Ярило, Дажьбог, Велес, Хорос, Сварог* и мн. др. Причем каждое племя почитало этих богов по-своему.

Возникновение государства у восточных славян



В.М. Васнецов. Варяги. 1909 г.

Считается, что к середине IX века некоторые северные племена восточных славян, в частности словене ильменские, находились в зависимости от так называемых варягов (они же норманны), т.е. скандинавских племен, проще говоря, викингов. В середине IX века словене ильменские изгоняют варягов, но начинают ссориться между собой и тогда принимают решение призвать варягов обратно на княжение с целью прекратить внутренние распри. Так, в 862 году состоялась легендарное **призвание варягов** на княжение и с этого момента начинается отсчет лет древнерусского государства. Первым правителем Древней Руси стал варяжский князь **Рюрик**, севший править в Новгороде со своими братьями Синеусом и Трувором.



RU 7:46 27.03.2022

ЯКласс

<https://www.yaclass.ru/>

ЯКласс

Елена Михайловна Петрушенко

2

Мой профиль

Выйти

- Начало
- Справочный раздел
- Мои классы
- Вебинары
- Новости
- Олимпиада
- ТОПы
- Мои задания

УЗНАЙТЕ, КАК ДОБАВИТЬ УЧАЩИХСЯ →

Перейти в инструкцию

Мои классы

Выбрать мои классы

Выберите классы из списка, отметив их галочкой, чтобы получить доступ к результатам своих учащихся, статистике по проверочным работам, а также редактированию профилей учеников.

Если Вашего класса нет в списке, нажмите на "Добавить класс" внизу списка для регистрации нового класса.

5Б (12 человек)

- Белогуров Степан
- Богатырева София
- Веремьев Ленин

ЯКласс

Елена Михайловна Петрушенко

2

Мой профиль

Выйти

30 МАРТА

ВЕБИНАР

ЕГЭ 2022. КАК НЕ ПОТЕРЯТЬ БАЛЛЫ НА ЕГЭ ПО ОБЩЕСТВОЗНАНИЮ

ПРИНЯТЬ УЧАСТИЕ

- Начало
- Справочный раздел
- Мои классы
- Вебинары

Предметы / История / 7 класс / Россия в XVII веке / Михаил Фёдорович Романов

2. Преодоление последствий Смуты (с ручной проверкой)

Условие задания: 4 Б.

Внеси данные в таблицу. Используя дополнительные источники, укажи примеры действий по преодолению последствий Смутного времени. (Твой ответ проверит учитель!)

Экономика	<input type="text"/>
Политика	<input type="text"/>

Ответить!

Программы, созданные педагогами с использованием новых технологических инструментов – интернет-сервисов Web 2.0

- интерактивные формы (задания, тесты, опросы, викторины онлайн) как инструменты взаимодействия со всеми участниками образовательного процесса (онлайн-сервисы Learning apps, Class Tools, Online Test Pad, Wizer me, kahoot.com, ресурсы Google); □
- виртуальные доски (<https://www.twiddla.com/>, <http://flockdraw.com>, <https://ru.padlet.com>, <https://awwapp.com>, <https://www.triventy.com>, <https://quizizz.com>, <https://get.plickers.com>);
- визуализация данных, информации, процессов и т.д. (скрайбинг, сторителлинг, QR-коды, инфографика) (<https://www.mindomo.com/ru>, <https://www.draw.io>, <https://wordart.com>, <http://qrcoder.ru>, <https://www.powtoon.com/>, <https://www.videoscribe.com>);
- вебинары, консультирование, конференции, встречи (<http://quatla.com/edu/descr>, <http://www.anymeeting.com/>);
- сайты, блоги, визитки (<https://www.tumblr.com/>, <http://ru.wix.com/>, <https://www.canva.com>);
- мультимедиа сервисы (<http://www.voki.com/site/products>, <http://www.mp3cut.ru/>); □
- видеосервисы (<http://www.loopster.com/>, <http://www.zentation.com/>).
- графика онлайн (редакторы, анимация, коллажи) (<http://createcollage.ru/> <http://giiif.ru/>)
- презентации, публикации (<http://www.slideshare.net/>, <https://www.zoho.com/docs/show.htm>, <https://www.canva.com/ru>)
- офисные технологии, документ-сервисы (<https://onedrive.live.com>, <http://www.cometdocs.com/>)
- органайзеры, информеры (<https://calendar.google.com>, <http://linoit.com/>)
- работа с группами, планировщики, закладки (<http://www.symbaloo.com/>, <https://www.diigo.com/>)

<https://learningapps.org/>

The screenshot shows the LearningApps.org website interface. At the top left, there is a logo for LearningApps.org with a small graphic of a notepad and pens. To the right of the logo are several small icons representing different languages: German, English, Spanish, French, Italian, and Russian. Below the logo is a navigation bar with a search field labeled "Поиск" and four menu items: "Все упражнения", "Новое упражнение", "Создать коллекцию", and "Вход".

The main content area is a light yellow background with several pinned cards. On the left, there is a card with two links: "Что такое LearningApps.org?" and "Показать помощь". In the center, there is a large card with a play button icon and the text "LearningApps.org". To the right, there are several smaller cards: one with a grid of portraits, one with a large green letter "B", one with a cartoon illustration of a person in a room, one with a horse race, one with a globe, one with a map of the world and colored squares labeled A, B, C, D, and one with a cartoon illustration of a family.

<https://izi.travel/ru>

15 000 аудиогидов



[ПОСЛУШАТЬ](#)



[СОЗДАТЬ](#)



https://www.canva.com/ru_ru/

Canva

Главная

Дизайн ▾

Шаблоны

Возможности ▾

Обучение ▾

Тарифы ▾



Войти

Зарегистрироваться

Каким будет ваш дизайн сегодня?

🔍 Попробуйте найти логотип, плакат, что угодно!



Для вас



Презентации



Соцсети



Видео



Печать



Маркетинг



Офис



Еще

ПОПРОБОВАТЬ



Попробовать Canva



Видео



Презентация (16:9)



Публикация в Instagram



История в Instagram



Логотип

4

Картографические объекты на печатной основе, интерактивные карты

<https://chronocon.org/ru/>

ХРОНОКОН

Карты хронокона Карты пользователей

Новейшее время

XX век

Гражданская война в России

Карты
О проекте
Создать карту
Как создать карту
Вход
Регистрация
English

Основные события российской истории с 1900 по

XX век

По датам

1945 н.э.

Событие 7/10

Капитуляция Японии

2 сентября в 9:02 по токийскому времени (в 4:02 по московскому времени) на борту американского линкора «Миссури» был подписан акт о безоговорочной капитуляции Японии. Крупнейшая война в истории человечества завершилась.

1945 г. н.э.

<https://obr.1c.ru/mapkit/history.html>

ИНТЕРАКТИВНЫЕ КАРТЫ ПО ВСЕОБЩЕЙ ИСТОРИИ

ИСТОРИЯ ДРЕВНЕГО МИРА

1. Крито-микенская Греция и греческая мифология.
2. Финикийская и греческая колонизация VIII–V вв. до н.э.
3. Классическая Греция.
4. Греко-персидские войны.
5. Пелопоннесская война.
6. Философии и религиозные учения «Осевого времени».
7. Древнегреческие философы.
8. Греческая архитектура.
9. Вторая Пуническая война.
10. Восстание рабов под предводительством Спартака 74–71 гг. до н.э.
11. Гражданские войны в Риме в 40–30-е гг. до н.э.
12. Падение Западной Римской империи.

ИСТОРИЯ НОВОГО ВРЕМЕНИ

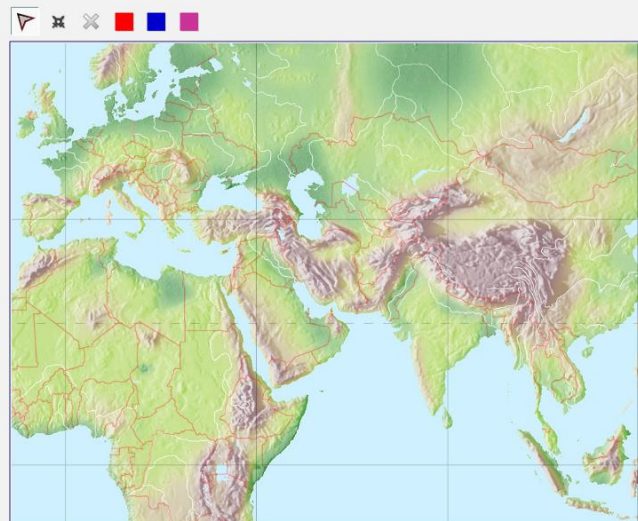
1. Колониальные государства и их владения в середине XVII века.
2. Реформация в Европе в XVI веке.
3. Контрреформация в Европе в конце XVI – XVII веках.
4. Английская революция XVII века.
5. Война за независимость и образование США.
6. Объединение Италии.
7. Гражданская война в США 1861–1865 гг.

ИСТОРИЯ СРЕДНИХ ВЕКОВ

1. Византийская империя и варварские королевства в V–VII вв.
2. Империя Карла Великого и ее распад.
3. Англосаксонские королевства в конце VII века.
4. Крестовые походы XI–XII веков.
5. Четвертый крестовый поход.
6. Реконкиста. Пиренейские государства в XII–XV вв.
7. Христианская церковь в XIII–XV вв.
8. Столетняя война, период 1337–1380 гг.
9. Столетняя война, период 1415–1453 гг.
10. Географические открытия XV–XVI веков.
11. Средневековая архитектура Западной Европы.
12. Искусство итальянского Возрождения.

НОВЕЙШАЯ ИСТОРИЯ

1. Международные конфликты эпохи «холодной войны».
2. Распад СССР и образование СНГ.
3. Распад Югославии.
4. Севератлантический союз (НАТО) в Европе.
5. Европейский Союз.
6. Но
7. На



Конфликты конца XX – начала XXI века

Отметьте символами места конфликтов и окрасьте их:

Красным цветом:

- Конфликт в Приднестровье (1990–1992)
- Чеченская война (1991–1994)
- Война в Южной Осетии (2008)
- Война на востоке Украины (2014)

Синим цветом:

- Война в Кувейте (1990–1991)
- Война НАТО против Югославии (1999)
- Война в Афганистане (с 2001)
- Война в Ираке (с 2003)

Фиолетовым цветом:

- Боснийская война (1992–1995)
- Война в Сирии (с 2011)

Правильные

Сбросить

Подтвердить ответ

БОЛЬШАЯ ПОДБОРКА НЕОБХОДИМЫХ КАРТ ДЛЯ ЕГЭ ПО ИСТОРИИ

https://vk.com/wall-186443144_4110



Карты. Древняя Русь.pdf

1.3 МБ



себеКарты. XII-XVI.pdf

1.9 МБ



Карты. XVI-XVII.pdf

1 МБ



Карты. XVIII-XX.pdf

2.9 МБ



Карты. XX.pdf

12.5 МБ

Три эффективных картографических практикума

https://vk.com/wall37031968_15156

Р.В. Пазин, П.А. Ушаков

ЕГЭ ИСТОРИЯ КАРТОГРАФИЧЕСКИЙ ПРАКТИКУМ

- 100 ИСТОРИЧЕСКИХ СХЕМ И 400 ЗАДАНИЙ
- ОТВЕТЫ КО ВСЕМ ЗАДАНИЯМ




С.А. Маркин

ИСТОРИЯ КАРТОГРАФИЧЕСКИЙ ТРЕНИНГ ПОСОБИЕ ДЛЯ ПОДГОТОВКИ К ЕГЭ



А.Ю. МОРОЗОВ, Э.Н. АБДУЛАЕВ, О.В. СДВИЖКОВ
Готовимся к ОГЭ и ЕГЭ
КАРТОГРАФИЧЕСКИЙ
ПРАКТИКУМ
по истории России
с древнейших времён до конца XVIII в.
9–11 классы



- Морозов А.Ю. Картографический практикум.pdf
34.1 МБ
- История. ЕГЭ. Картограф. тренинг_Маркин_2016 -159с.pdf
45.6 МБ
- История. Картографич. практ._Пазин_2017 -224с.pdf
32.1 МБ

Копировать

ФЕДЕРАЛЬНЫЙ ПРОЕКТ

ЦИФРОВАЯ ОБРАЗОВАТЕЛЬНАЯ СРЕДА



НАЦИОНАЛЬНЫЙ ПРОЕКТ «ОБРАЗОВАНИЕ»

Спасибо за внимание!